

LASERGUT




DATENBLATT

	DATENFORMAT	1300 x 900 mm
	ARBEITSFLÄCHE	1200 x 800 mm




Wichtige Hinweise!

- Gravurrichtung horizontal
- Holzmaserung standardmäßig horizontal
(Anpassung nach Absprache Möglich!)

GESTALTUNGSRICHTLINIEN

	FARBMODUS	RGB Farbmodus
	DATEIFORMATE	.pdf, .ai, .eps, .svg, .dxf
	KONTURLINIE	Linienstärke 0,1mm
	SCHRIFTGRÖßE	Mindesthöhe 1mm/3pt

FARBEINSTELLUNGEN

	SCHNITTLINIE RGB 255 0 0 (ca. 0,2mm variiert je nach Material und Stärke)
	FLÄCHENGRAVUR RGB 0 0 0
	GRAVURLINIE RGB 0 255 0 (ca. 0,1mm variiert je nach Material und Stärke)